

Curso	Asignatura	Eje	OA
2º	Historia	Historia - Geografía	OA 1 OA 10


## GUÍA DE APRENDIZAJE PUEBLOS ORIGINARIOS

- Lea y comente la siguiente información junto a sus hijos.



### ¿A quiénes llamamos pueblos originarios?

Los pueblos originarios son los grupos de personas que vivían en nuestra tierra antes de la llegada de los españoles. Cada pueblo tenía costumbres distintas que se relacionaban al lugar donde vivían. También tenían modos de vida distintos.

Unos se cambiaban constantemente de un lugar a otro, buscando alimento, un mejor clima o un vivir más tranquilo para su grupo. Sus refugios eran livianos y fáciles de armar y desarmar. Algunos cazaban, otros recolectaban frutos y otros pescaban. Este grupo era conocido como **pueblos nómades**.



Otros se establecían en un lugar definitivo, empezando a cultivar sus propios alimentos, a cuidar su ganado y cultivar frutas y verduras. Sus viviendas eran fuertes y duraderas. Comenzaron a trabajar la lana de sus propios animales adquirieron técnicas de tejido en telares para confeccionar su propio vestuario. Este grupo es conocido como **pueblo sedentario**.



Complementa tu aprendizaje con la información de tu texto escolar páginas 58 a 65  
 Y también ingresando al siguiente link.

<https://www.youtube.com/watch?v=rAz8Dbi1S40&list=PLOfcObfWHvjbNXpH5-PWkC2ca6R-Tqog>

## PUEBLOS ORIGINARIOS ZONA NORTE DE CHILE.



Hoy conoceremos algunos de estos pueblos.

### LOS AYMARAS

Se ubican al norte de Chile, en los alrededores de la Cordillera de los Andes. Son un pueblo **sedentario**. Practicaban la **agricultura y ganadería**. Criaban vicuñas y alpacas, utilizando su lana en los tejidos. Dentro de los productos agrícolas destacan algunos la papa y la **yuca**, granos como el **maíz** y la **quínoa**, leguminosas como el **poroto** y las habas y una variedad de productos cultivados como el ají, el ajo, la calabaza, el pimentón y el maní. Su **idioma es el Aymara**.

La ceremonia del **Floreo** es una tradición del pueblo aymara en la que las **alpacas, llamas** y vicuñas son marcadas y adornadas con colores vivos, para mantener un registro de lo que se tiene y de cuántos animalitos nacieron en el año.

Actualmente este pueblo aún conserva algunos habitantes.



Puedes ver el siguiente link de un niño y una niña aymara.

<https://www.youtube.com/watch?v=zQOfj62V0q4>

<https://www.youtube.com/watch?v=oFovAI0L1UE>



## LOS ATACAMEÑOS O LICKANANTAY

Son un pueblo **sedentario**, ubicado al norte de Chile, **alrededor del altiplano**, la Cordillera de los Andes y el Desierto de Atacama, más abajo de los Aymaras.


Vivían en un medio hostil, por la escasez tanto de tierra cultivable como de agua. Sin embargo, fueron simultáneamente **agricultores y ganaderos**, aunque también practicaron la pesca y la caza con boleadoras, para alimentarse. Pero no fueron agricultores corrientes, sino de técnica y eficiencia muy elevadas.

Sembraban en las partes bajas de valles y quebradas, y como la tierra agrícola escaseaba, hacían **terrazas** en las laderas de los cerros, cuyos muros de contención eran de pirca en piedra.

En sus faenas agrícolas empleaban palos aguzados, cuchillos y palas de madera, estas últimas a veces terminadas en una hoja ancha y delgada de piedra. Cultivaban especialmente **maíz, quínoa, zapallos, calabazas, porotos y ají**. Entre los árboles frutales que explotaban se cuentan guayabos, chirimoyos, tunales y tamarugos.

Su lengua era el **kunza**

Este pueblo aún se conserva y buscan beneficios del turismo y la minería.



En este link encontraras apoyo para complementar tus aprendizajes.


[https://www.youtube.com/watch?v=9mo2qDrGX\\_Q&t=73s](https://www.youtube.com/watch?v=9mo2qDrGX_Q&t=73s)

<https://www.youtube.com/watch?v=dw5YjEF7A64>


<https://www.youtube.com/watch?v=sAqhvZTmOcg>





<b>AUTOEVALUACIÓN</b>		
<b>¿Cómo realicé mis trabajos escolares en casa?</b>		
 Muy bien.	 Me costó realizar mi trabajo, pero puedo mejorar.	 Tuve muchos problemas para realizar mi trabajo.
<b>¿Cuido mi material de trabajo?</b>		
 Me preocupo de mantenerlo limpio y no arrugarlo.	 Está un poco sucio en algunas partes o se me arrugó.	 Está sucio y arrugado.
<b>¿Estoy aprendiendo?</b>		
 Hoy aprendí cosas nuevas y eso me pone muy feliz.	 Hoy no tengo claro que aprendí, pero lo volveré a intentar.	 Hoy me costó entender, pero me esforzaré y lo volveré a intentar.

**¡ QUÉ APRENDÍ HOY !** *Escríbelo.*



**Si tienes dudas sobre esta guía, no dudes en escribirnos a nuestros correos electrónicos y te responderemos.**

<b>2° A</b>	Carolina Aguayo	<a href="mailto:carolinaaguayo.miravalle@gmail.com">carolinaaguayo.miravalle@gmail.com</a>
<b>2° B</b>	Carla Licanqueo	<a href="mailto:carlalicanqueo.miravalle@gmail.com">carlalicanqueo.miravalle@gmail.com</a>
<b>2° C</b>	Jackeline Fernández	<a href="mailto:jackelinefernandez.miravalle@gmail.com">jackelinefernandez.miravalle@gmail.com</a>